

Accord d'harmonisation des salaires minimaux garantis des Ouvriers et des ETAM de la branche des Industries de Carrières et Matériaux de construction

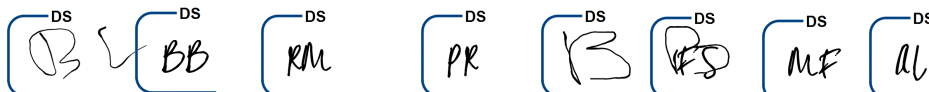
Entre les soussignées

- l'UNION NATIONALE DES INDUSTRIES DE CARRIERES ET MATERIAUX DE CONSTRUCTION (UNICEM), agissant tant pour son compte qu'au nom et pour le compte de ses syndicats adhérents et de ceux qui lui sont associés relevant des activités économiques mentionnées en annexe et, s'agissant de l'Association Syndicale Professionnelle Minéraux Industriels France, pour ce qui concerne exclusivement les Producteurs de Silice pour l'Industrie et les Producteurs de blancs de craie, de marbre et de dolomie.
- La FEDERATION DE L'INDUSTRIE DU BETON (FIB).
- L'UNION DES PRODUCTEURS DE CHAUX (UP' Chaux).

d'une part,

Et :

- les Organisations Syndicales de salariés ci-après désignées :
 - Fédération Nationale des Salariés de la Construction et du Bois (C.F.D.T.),
 - Confédération Française de l'Encadrement et des Cadres du Bâtiment, des Travaux Publics- Section professionnelle SICMA (C.F.E.-C.G.C- BTP).
 - Fédération BATI- MAT-TP (C.F.T.C.),
 - Fédération Générale F.O. Construction (F.G.-F.O Construction),
 - Fédération Nationale des Salariés de la Construction (F.N.S.C.B.A-C.G.T.),



d'autre part,

Préambule

Les partenaires sociaux ont souhaité engager une négociation afin d'harmoniser les salaires conventionnels garantis des Ouvriers et ETAM au sein de la Branche des Industries de Carrières et Matériaux de Construction.

En effet, conformément à l'engagement paritaire du 3 avril 2013 fixant les modalités de négociation et de conclusion des accords collectifs au sein de la Branche, la FIB, représentative pour le secteur de l'Industrie du Béton, n'a pas signé depuis plus de cinq ans les accords régionaux sur les Salaires minimaux Garantis des Ouvriers et des ETAM conclus au sein de la branche.

La FIB a par ailleurs signé tous les autres accords conclus au sein de la Branche pour les salaires minimaux conventionnels des cadres et des recommandations patronales ont été régulièrement déposées auprès du Ministère du Travail, afin qu'aucun salaire ne soit inférieur au SMIC pour ce secteur.

Compte tenu de cette situation, les organisations syndicales représentatives ont saisi par courrier du 19 mai 2023 la Direction Générale du Travail en demandant au Ministère du Travail d'engager une procédure d'élargissement, conformément à l'article L.2261-17 du Code du Travail.

Afin d'instruire cette demande, la Direction Générale du Travail a consulté les différentes parties, et, sans se prononcer sur la décision qu'elle pourrait prendre à l'issue de la procédure, a demandé aux parties d'engager rapidement une négociation afin d'harmoniser les salaires minimaux conventionnels des Ouvriers et ETAM au sein de la branche.

Les partenaires sociaux lors de la CPPNI du 15 février 2024 ont accepté le principe de cette négociation et ont décidé l'organisation d'une réunion exceptionnelle de la CPPNI Carrières et Matériaux le 19 mars 2024. La délégation patronale, à l'issue de la négociation lors de la CPPNI du 11 avril 2024, a adressé le présent accord aux organisations syndicales, en vue de leur signature.

Article 1

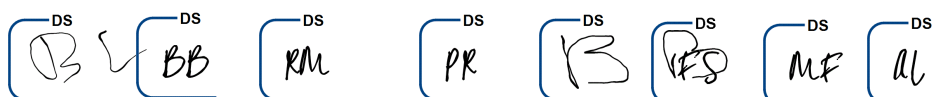
Le présent accord s'applique uniquement aux entreprises appartenant au secteur de l'Industrie du Béton (FIB), le champ d'application étant défini à l'Annexe 1.

Les Accords régionaux portant sur les Salaires Minima Garantis Ouvriers et ETAM des autres champs d'application des Conventions Collectives Carrières et Matériaux définissent les salaires minima Conventionnels pour ces autres secteurs.

Article 2

La FIB affirme aujourd'hui sa volonté de négocier l'harmonisation à terme des salaires minimaux conventionnels garantis Ouvriers et ETAM au sein de la branche, mais, compte tenu de contraintes économiques fortes au sein de son secteur, contraintes renforcées par la crise actuelle de la Construction, ne peut accepter un alignement immédiat sur les salaires minimaux régionaux actuels de l'UNICEM, dont les conséquences financières seraient importantes pour les entreprises.

Les Organisations Syndicales ont conscience des impacts potentiels d'une harmonisation immédiate entre les accords de salaires minimaux garantis Ouvriers-ETAM conclus par les UNICEM régionales et les Recommandations régionales patronales FIB de 2023 en vigueur et acceptent une harmonisation au plus tard au 1^{er} juillet 2027.



Article 3

La FIB s'engage à réduire progressivement au plus tard au 1^{er} juillet 2027 les écarts entre les accords salariaux régionaux étendus, conclus chaque année, et ses propres recommandations patronales de juillet 2023.

Modalités de rattrapage jusqu'au 1^{er} juillet 2027 :

- Au 1^{er} juillet 2024, un pourcentage de revalorisation de 3,6% sera appliqué sur la recommandation FIB de juillet 2023 (Cf. tableau des grilles harmonisées au 1^{er} juillet 2024 en annexe 2)
- Pour les Niveaux I et II de la Classification, les Salaires Garantis des derniers accords conclus dans les Régions UNICEM seront appliqués par la FIB à compter du 1^{er} janvier 2025 (cf. tableau des grilles harmonisées au 1^{er} janvier 2025 en annexe 2)
- Les Niveaux III à VII seront progressivement rattrapés avec des évolutions à rythme constant jusqu'au 1^{er} juillet 2027, date de complète harmonisation (cf. projections tableau des grilles harmonisées en annexe 3)
- Les évolutions en pourcentage résultant des négociations régionales des années 2025 à 2027 seront rajoutées dans le calcul des grilles régionales, de façon à aboutir à une grille unique pour chaque région de la branche au plus tard au 1^{er} juillet 2027
- Chaque année de 2025 à 2027, les montants négociés feront l'objet d'un avenant au présent accord qui sera soumis à la signature des partenaires sociaux de la branche.
- Les modalités de rattrapage figurent dans le tableau des grilles, annexé au présent accord (cf. annexes 2 et 3)

Article 4

Les partenaires sociaux s'engagent à réviser avant janvier 2027 l'engagement paritaire du 3 avril 2013 « fixant les modalités de négociation et de conclusion des accords collectifs au sein des conventions collectives des industries de carrières et matériaux de construction ».

Article 5

Un point sur l'application du présent accord sera effectué annuellement en CPPNI.

Article 6

Le présent accord à durée indéterminée a vocation à s'appliquer à toute entreprise, rentrant dans le champ d'application, quelle que soit sa taille.

Il entrera en vigueur à compter de sa signature selon les modalités prévues à l'article 3. Il fera l'objet d'une demande d'extension par le Ministère du Travail.



Article 7

Suivant les règles de droit commun en vigueur, toute Organisation Syndicale représentative non-signataire du présent accord ainsi que de toute organisation syndicale ou association d'employeur ou des employeurs pris individuellement pourra y adhérer.

Cette adhésion devra être notifiée aux signataires de l'accord et fera l'objet d'un dépôt auprès des services du ministère du travail par la partie la plus diligente dans les conditions fixées à l'article D.2231-2 du code du travail.

Article 8

Le présent accord sera déposé dans les conditions prévues à l'article D.2231-2 du Code du travail, en vue de son extension. Un exemplaire sera également déposé auprès du Conseil des Prud'hommes.

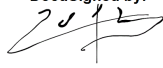
En application de l'article L 2231.7 du Code du travail, ce dépôt ne peut être effectué qu'à l'issue du délai d'opposition qui court à compter de l'envoi de l'accord signé aux organisations syndicales représentatives.

En application de l'article L.2231.5 du Code du travail, la partie la plus diligente des organisations signataires du présent accord notifiera le texte à l'ensemble des organisations représentatives et demandera l'extension du présent accord au ministère chargé du travail conformément aux dispositions des articles L.2231-6 et L.2261-24 du code du travail.

Fait à PARIS, le 11 avril 2024

Pour L'UNION NATIONALE DES INDUSTRIES DE CARRIERES ET MATERIAUX DE CONSTRUCTION (UNICEM)

Monsieur LE FLOUR

DocuSigned by:

4A16353472B94D8...

Pour la FEDERATION DE L'INDUSTRIE DU BETON (FIB)

Monsieur BEDEL

DocuSigned by:

026C5A669B3C494...

Pour l'UNION DES PRODUCTEURS DE CHAUX (UP CHAUX)

Monsieur MORIAME

DocuSigned by:

71064A2DAE47493...

Pour les Organisations Syndicales de salariés ci-après désignées :

- Fédération Nationale des Salariés de la Construction et du Bois (C.F.D.T.),

Pascal ROUSSEL

DocuSigned by:
Pascal ROUSSEL
ACE121ED6725468...

- Fédération BATI-MAT-TP (C.F.T.C.),

ANTONANGELI Laurence

DocuSigned by:
ANTONANGELI Laurence
BC035613BF8749A...

- Fédération Générale F.O Construction (F.G.-F.O Construction),

Franck SERRA

DocuSigned by:
Franck SERRA
A51344A1C6F14F8...

- Confédération Française de l'Encadrement et des Cadres du Bâtiment,
des Travaux Publics- Section professionnelle SICMA (CFE-CGC. BTP).

Manuel FERNANDES

DocuSigned by:
Manuel FERNANDES
0036F07E4FF944B...

- Fédération Nationale des Salariés de la Construction (F.N.S.C.B.A-C.G.T.),

Bruno BOTHUA

DocuSigned by:
Bruno BOTHUA
E721EBF2027E449...

**ANNEXE 1 :
LISTE DES ACTIVITES ECONOMIQUES RELEVANT DU CHAMP
D'APPLICATION
DES CONVENTIONS COLLECTIVES
DES INDUSTRIES DE CARRIERES ET DE MATERIAUX DE
CONSTRUCTION
DE L'ACCORD DU 11 AVRIL 2024**

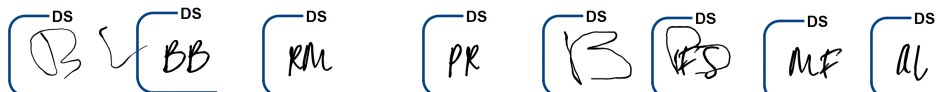
Sont visées les entreprises entrant dans le champ d'application des conventions collectives nationales des industries de carrières et matériaux de construction, tel que défini ci-après par référence à la nomenclature d'activités et de produits de 1973 :

Dans la classe 15

Matériaux de construction

Le groupe 15.08

Produits en béton



ANNEXE 3

SALAIRES mini Ouvriers-Etam 2024 et 2025 applicables au secteur de l'Industrie du Béton

Les valeurs sont données en EUROS, pour 151,67 heures par mois - **Projections**

SMIC 01/01/2024 1 766,92 €

REGIONS	Nat.	Date d'effet	NIVEAU 1			NIVEAU 2			NIVEAU 3			NIVEAU 4			NIVEAU 5			NIVEAU 6			NIVEAU 7		
			ECH 1	ECH 2	ECH 3	ECH 1	ECH 2	ECH 3	ECH 1	ECH 2	ECH 3	ECH 1	ECH 2	ECH 3	ECH 1	ECH 2	ECH 3	ECH 1	ECH 2	ECH 3	ECH 1	ECH 2	ECH 3
			Réparation des salariés de l'IB *			1%	2%	3%	19%	4%	3%	19%	5%	3%	13%	3%	3%	10%	2%	2%	4%	1%	1%
Salaires mini garantis Industrie du Béton			1766,92	1766,92	1771	1777	1783	1798	1818	1838	1863	1888	1913	1949	1989	2095	2151	2246	2370	2445	2581	2780	
AUVERGNE / RHONE ALPES	Ac Rég	01/02/2024	1834	1842	1846	1867	1919	1930	1961	2016	2026	2058	2128	2134	2199	2346	2387	2474	2666	2718	2879	3131	
	01/07/2025		1834	1842	1846	1867	1919	1930	1959	1962	1988	2015	2042	2080	2123	2236	2296	2397	2530	2610	2755	2967	1,015
	01/07/2026		1834	1842	1846	1867	1919	1930	1961	1991	2018	2045	2072	2111	2155	2270	2330	2433	2567	2649	2796	3012	1,015
	01/07/2027		1834	1842	1846	1867	1919	1930	1961	2016	2026	2058	2128	2134	2199	2346	2387	2474	2666	2718	2879	3131	
	% augment appliqué sur la dernière année		0,00%	0,00%	0,00%	0,00%	0,00%	0,00%	0,00%	1,25%	0,38%	0,62%	2,68%	1,07%	2,05%	3,37%	2,44%	1,68%	3,84%	2,62%	2,97%	3,96%	

REGIONS	Nat.	Date d'effet	NIVEAU 1			NIVEAU 2			NIVEAU 3			NIVEAU 4			NIVEAU 5			NIVEAU 6			NIVEAU 7		
			ECH 1	ECH 2	ECH 3	ECH 1	ECH 2	ECH 3	ECH 1	ECH 2	ECH 3	ECH 1	ECH 2	ECH 3	ECH 1	ECH 2	ECH 3	ECH 1	ECH 2	ECH 3	ECH 1	ECH 2	ECH 3
			Ac Rég			1800	1834	1852	1875	1929	1939	1967	2021	2032	2062	2129	2136	2198	2340	2377	2464	2649	2700
BOURGOGNE / FRANCHE COMTE	01/07/2025		1800	1834	1852	1875	1929	1939	1967	1974	1988	2015	2042	2080	2123	2236	2296	2397	2530	2610	2755	2967	1,015
	01/07/2026		1800	1834	1852	1875	1929	1939	1967	2004	2018	2045	2072	2111	2155	2270	2330	2433	2567	2649	2796	3012	1,015
	01/07/2027		1800	1834	1852	1875	1929	1939	1967	2021	2032	2062	2129	2136	2198	2340	2377	2464	2649	2700	2856	3098	
	% augment appliqué sur la dernière année		0,00%	0,00%	0,00%	0,00%	0,00%	0,00%	0,00%	0,86%	0,68%	0,82%	2,73%	1,17%	2,01%	3,10%	2,01%	1,27%	3,18%	1,94%	2,14%	2,87%	

ANNEXE 3

REGIONS	Nat.	Date d'effet	NIVEAU 1			NIVEAU 2			NIVEAU 3			NIVEAU 4			NIVEAU 5			NIVEAU 6			NIVEAU 7		
			ECH 1	ECH 2	ECH 3	ECH 1	ECH 2	ECH 3	ECH 1	ECH 2	ECH 3	ECH 1	ECH 2	ECH 3	ECH 1	ECH 2	ECH 3	ECH 1	ECH 2	ECH 3	ECH 1	ECH 2	ECH 3
			BRETAGNE	Ac Rég	01/01/2024	1810	1814	1818	1842	1894	1913	1930	1987	1996	2026	2094	2102	2165	2309	2347	2435	2621	2673
		01/07/2025	1810	1814	1818	1842	1894	1913	1930	1962	1988	2015	2042	2080	2123	2236	2296	2397	2530	2610	2755	2967	1,015
		01/07/2026	1810	1814	1818	1842	1894	1913	1930	1987	1996	2026	2072	2102	2155	2270	2330	2433	2567	2649	2796	3012	1,015
		01/07/2027	1810	1814	1818	1842	1894	1913	1930	1987	1996	2026	2094	2102	2165	2309	2347	2435	2621	2673	2830	3075	
		% augment appliqué sur la dernière année	0,00%	0,00%	0,00%	0,00%	0,00%	0,00%	0,00%	0,00%	0,00%	0,00%	1,04%	0,00%	0,48%	1,74%	0,72%	0,08%	2,08%	0,92%	1,21%	2,10%	

REGIONS	Nat.	Date d'effet	NIVEAU 1			NIVEAU 2			NIVEAU 3			NIVEAU 4			NIVEAU 5			NIVEAU 6			NIVEAU 7		
			ECH 1	ECH 2	ECH 3	ECH 1	ECH 2	ECH 3	ECH 1	ECH 2	ECH 3	ECH 1	ECH 2	ECH 3	ECH 1	ECH 2	ECH 3	ECH 1	ECH 2	ECH 3	ECH 1	ECH 2	ECH 3
			CENTRE VAL DE LOIRE	Ac Rég	01/01/2024	1791	1822	1826	1851	1905	1913	1940	1997	2006	2038	2108	2115	2178	2324	2361	2451	2640	2691
		01/07/2025	1791	1822	1826	1851	1905	1913	1940	1962	1988	2015	2042	2080	2123	2236	2296	2397	2530	2610	2755	2967	1,015
		01/07/2026	1791	1822	1826	1851	1905	1913	1940	1991	2006	2038	2072	2111	2155	2270	2330	2433	2567	2649	2796	3012	1,015
		01/07/2027	1791	1822	1826	1851	1905	1913	1940	1997	2006	2038	2108	2115	2178	2324	2361	2451	2640	2691	2850	3097	
		% augment appliqué sur la dernière année	0,00%	0,00%	0,00%	0,00%	0,00%	0,00%	0,00%	0,29%	0,00%	0,00%	1,72%	0,17%	1,08%	2,40%	1,32%	0,73%	2,82%	1,60%	1,93%	2,83%	

DS
DS
DS
DS
DS
DS
DS

ANNEXE 3

REGIONS	Nat.	Date d'effet	NIVEAU 1			NIVEAU 2			NIVEAU 3			NIVEAU 4			NIVEAU 5			NIVEAU 6			NIVEAU 7		
			ECH 1	ECH 2	ECH 3	ECH 1	ECH 2	ECH 3	ECH 1	ECH 2	ECH 3	ECH 1	ECH 2	ECH 3	ECH 1	ECH 2	ECH 3	ECH 1	ECH 2	ECH 3	ECH 1	ECH 2	ECH 3
			Ac Rég	01/01/2024	1802	1822	1829	1856	1910	1918	1947	2000	2011	2045	2114	2121	2187	2333	2375	2464	2656	2707	2868
GRAND EST	01/07/2025	1802	1822	1829	1856	1910	1918	1947	1962	1988	2015	2042	2080	2123	2236	2296	2397	2530	2610	2755	2967	1,015	
	01/07/2026	1802	1822	1829	1856	1910	1918	1947	1991	2011	2045	2072	2111	2155	2270	2330	2433	2567	2649	2796	3012	1,015	
	01/07/2027	1 802	1 822	1 829	1 856	1 910	1 918	1 947	2 000	2 011	2 045	2 114	2 121	2 187	2 333	2 375	2 464	2 656	2 707	2 868	3 118		
	% augment appliqué sur la dernière année	0%	0%	0%	0%	0%	0%	0%	0%	0%	0%	2%	0%	1%	3%	2%	1%	3%	2%	3%	4%		

REGIONS	Nat.	Date d'effet	NIVEAU 1			NIVEAU 2			NIVEAU 3			NIVEAU 4			NIVEAU 5			NIVEAU 6			NIVEAU 7		
			ECH 1	ECH 2	ECH 3	ECH 1	ECH 2	ECH 3	ECH 1	ECH 2	ECH 3	ECH 1	ECH 2	ECH 3	ECH 1	ECH 2	ECH 3	ECH 1	ECH 2	ECH 3	ECH 1	ECH 2	ECH 3
			Ac Rég	01/01/2024	1809	1821	1827	1864	1902	1911	1937	1995	2004	2036	2105	2111	2176	2321	2362	2450	2641	2692	2851
HAUTS DE FRANCE	01/07/2025	1809	1821	1827	1864	1902	1911	1937	1962	1988	2015	2042	2080	2123	2236	2296	2397	2530	2610	2755	2967	1,015	
	01/07/2026	1809	1821	1827	1864	1902	1911	1937	1991	2004	2036	2072	2111	2155	2270	2330	2433	2567	2649	2796	3012	1,015	
	01/07/2027	1809	1821	1827	1864	1902	1911	1937	1995	2004	2036	2105	2111	2176	2321	2362	2450	2641	2692	2851	3100		
	% augment appliqué sur la dernière année	0%	0%	0%	0%	0%	0%	0%	0%	0%	0%	2%	0%	1%	2%	1%	1%	3%	2%	2%	3%		

* Source Enquête salaires réels 2019



ANNEXE 3

REGIONS	Nat.	Date d'effet	NIVEAU 1			NIVEAU 2			NIVEAU 3			NIVEAU 4			NIVEAU 5			NIVEAU 6			NIVEAU 7		
			ECH 1	ECH 2		ECH 1	ECH 2	ECH 3	ECH 1	ECH 2	ECH 3	ECH 1	ECH 2	ECH 3	ECH 1	ECH 2	ECH 3	ECH 1	ECH 2	ECH 3	ECH 1	ECH 2	ECH 3
Répartition des salariés de l'IB *			1%	2%	3%	19%	4%	3%	19%	5%	3%	13%	3%	3%	10%	2%	2%	4%	1%	1%	1%	0%	
Salaires mini garantis Industrie du Béton			1766,92	1766,92	1771	1777	1783	1798	1818	1838	1863	1888	1913	1949	1989	2095	2151	2246	2370	2445	2581	2780	
ILE-DE-FRANCE	Ac Rég	01/01/2024	1792	1812	1822	1851	1903	1915	1945	2003	2012	2047	2119	2128	2191	2343	2384	2476	2673	2737	2894	3152	
	01/07/2025		1792	1812	1822	1851	1903	1915	1940	1962	1988	2015	2042	2080	2123	2236	2296	2397	2530	2610	2755	2967	1,015
	01/07/2026		1792	1812	1822	1851	1903	1915	1945	1991	2012	2045	2072	2111	2155	2270	2330	2433	2567	2649	2796	3012	1,015
	01/07/2027		1792	1812	1822	1851	1903	1915	1945	2003	2012	2047	2119	2128	2191	2343	2384	2476	2673	2737	2894	3152	
	% augment appliqué sur la dernière année		0%	0%	0%	0%	0%	0%	0%	0%	1%	0%	0%	2%	1%	2%	3%	2%	2%	4%	3%	4%	5%

REGIONS	Nat.	Date d'effet	NIVEAU 1			NIVEAU 2			NIVEAU 3			NIVEAU 4			NIVEAU 5			NIVEAU 6			NIVEAU 7		
			ECH 1	ECH 2		ECH 1	ECH 2	ECH 3	ECH 1	ECH 2	ECH 3	ECH 1	ECH 2	ECH 3	ECH 1	ECH 2	ECH 3	ECH 1	ECH 2	ECH 3	ECH 1	ECH 2	ECH 3
NORMANDIE	Ac Rég	01/01/2024	1792	1798	1801	1823	1874	1876	1891	1949	1966	1999	2069	2076	2141	2288	2292	2411	2605	2623	2817	3070	
	01/07/2025		1792	1798	1801	1823	1874	1876	1891	1949	1966	1999	2042	2076	2123	2236	2292	2397	2530	2610	2755	2967	1,015
	01/07/2026		1792	1798	1801	1823	1874	1876	1891	1949	1966	1999	2069	2076	2141	2270	2292	2411	2567	2623	2796	3012	1,015
	01/07/2027		1792	1798	1801	1823	1874	1876	1891	1949	1966	1999	2069	2076	2141	2288	2292	2411	2605	2623	2817	3070	
	% augment appliqué sur la dernière année		0%	0%	0%	0%	0%	0%	0%	0%	0%	0%	0%	0%	0%	0%	1%	0%	0%	1%	0%	1%	2%

DS
DS
DS
DS
DS
DS
DS

ANNEXE 3

REGIONS	Nat.	Date d'effet	NIVEAU 1			NIVEAU 2			NIVEAU 3			NIVEAU 4			NIVEAU 5			NIVEAU 6			NIVEAU 7		
			ECH 1	ECH 2	ECH 3	ECH 1	ECH 2	ECH 3	ECH 1	ECH 2	ECH 3	ECH 1	ECH 2	ECH 3	ECH 1	ECH 2	ECH 3	ECH 1	ECH 2	ECH 3	ECH 1	ECH 2	ECH 3
			NOUVELLE AQUITAINE	Ac Rég	01/01/2024	1791	1801	1815	1836	1885	1898	1928	1976	1994	2026	2090	2105	2168	2312	2361	2453	2635	2702
	01/07/2025	1791		1801	1815	1836	1885	1898	1928	1962	1988	2015	2042	2080	2123	2236	2296	2397	2530	2610	2755	2967	1,015
	01/07/2026	1791		1801	1815	1836	1885	1898	1928	1976	1994	2026	2072	2105	2155	2270	2330	2433	2567	2649	2796	3012	1,015
	01/07/2027	1791		1801	1815	1836	1885	1898	1928	1976	1994	2026	2090	2105	2168	2312	2361	2453	2635	2702	2863	3116	
	% augment appliqué sur la dernière année	0%		0%	0%	0%	0%	0%	0%	0%	0%	0%	0%	1%	0%	1%	2%	1%	1%	3%	2%	2%	3%

REGIONS	Nat.	Date d'effet	NIVEAU 1			NIVEAU 2			NIVEAU 3			NIVEAU 4			NIVEAU 5			NIVEAU 6			NIVEAU 7		
			ECH 1	ECH 2	ECH 3	ECH 1	ECH 2	ECH 3	ECH 1	ECH 2	ECH 3	ECH 1	ECH 2	ECH 3	ECH 1	ECH 2	ECH 3	ECH 1	ECH 2	ECH 3	ECH 1	ECH 2	ECH 3
			OCCITANIE	Ac Rég	01/01/2024	1815	1837	1845	1874	1929	1938	1968	2027	2036	2073	2145	2150	2216	2338	2379	2471	2668	2722
	01/07/2025	1815		1837	1845	1874	1929	1938	1968	1983	1988	2015	2042	2080	2123	2236	2296	2397	2530	2610	2755	2967	1,015
	01/07/2026	1815		1837	1845	1874	1929	1938	1968	2013	2018	2045	2072	2111	2155	2270	2330	2433	2567	2649	2796	3012	1,015
	01/07/2027	1815		1837	1845	1874	1929	1938	1968	2027	2036	2073	2145	2150	2216	2338	2379	2471	2668	2722	2887	3144	
	% augment appliqué sur la dernière année	0%		0%	0%	0%	0%	0%	0%	1%	1%	1%	4%	2%	3%	3%	2%	2%	4%	3%	3%	4%	

DS
BB
DS
RM
DS
PR
DS
BS
DS
PS
DS
MF
DS
AL

ANNEXE 3

REGIONS	Nat.	Date d'effet	NIVEAU 1			NIVEAU 2			NIVEAU 3			NIVEAU 4			NIVEAU 5			NIVEAU 6			NIVEAU 7		
			ECH 1	ECH 2	ECH 3	ECH 1	ECH 2	ECH 3	ECH 1	ECH 2	ECH 3	ECH 1	ECH 2	ECH 3	ECH 1	ECH 2	ECH 3	ECH 1	ECH 2	ECH 3	ECH 1	ECH 2	ECH 3
PAYS DE LA LOIRE	Ac Rég	01/01/2024	1811	1815	1828	1852	1903	1915	1943	1999	2008	2041	2112	2117	2180	2328	2367	2454	2645	2696	2966	3092	
		01/07/2025	1811	1815	1828	1852	1903	1915	1940	1962	1988	2015	2042	2080	2123	2236	2296	2397	2530	2610	2755	2967	1,015
		01/07/2026	1811	1815	1828	1852	1903	1915	1943	1991	2008	2041	2072	2111	2155	2270	2330	2433	2567	2649	2796	3012	1,015
		01/07/2027	1811	1815	1828	1852	1903	1915	1943	1999	2008	2041	2112	2117	2180	2328	2367	2454	2645	2696	2966	3092	
		% augment appliqué sur la dernière année	0%	0%	0%	0%	0%	0%	0%	0%	0%	0%	2%	0%	1%	3%	2%	1%	3%	2%	6%	3%	

REGIONS	Nat.	Date d'effet	NIVEAU 1			NIVEAU 2			NIVEAU 3			NIVEAU 4			NIVEAU 5			NIVEAU 6			NIVEAU 7		
			ECH 1	ECH 2	ECH 3	ECH 1	ECH 2	ECH 3	ECH 1	ECH 2	ECH 3	ECH 1	ECH 2	ECH 3	ECH 1	ECH 2	ECH 3	ECH 1	ECH 2	ECH 3	ECH 1	ECH 2	ECH 3
PROVENCE-ALPES -COTE D'AZUR-CORSE	Ac Rég	01/01/2024	1816	1877	1884	1913	1968	1976	2006	2064	2074	2106	2178	2185	2251	2403	2441	2534	2731	2783	2949	3204	
		01/07/2025	1816	1877	1884	1913	1968	1976	2004	2008	2012	2015	2042	2080	2123	2236	2296	2397	2530	2610	2755	2967	1,015
		01/07/2026	1816	1877	1884	1913	1968	1976	2006	2038	2042	2045	2072	2111	2155	2270	2330	2433	2567	2649	2796	3012	1,015
		01/07/2027	1816	1877	1884	1913	1968	1976	2006	2064	2074	2106	2178	2185	2251	2403	2441	2534	2731	2783	2949	3204	
		% augment appliqué sur la dernière année	0%	0%	0%	0%	0%	0%	0%	1%	2%	3%	5%	3%	4%	6%	5%	4%	6%	5%	5%	6%	

DS
B
DS
BB
DS
RM
DS
PR
DS
B
DS
FS
DS
MF
DS
LL